

Na zahnutie

Pasovacie značky preniest' do projektu

VONKAJŠIE OBLEPENIE

ZADNÁ STRANA

PREDNÁ STRANA

ZÁHYB 1 (CHRBÁT)




PREDNÁ ČASŤ MALÁ

ZÁHYB 2 (ZAWIAS)

Na zahnutie

Na zahnutie

Na tieto oblasti, z ohľadu na viacnásobné zahnutie, odporúčame nepoužívať tmavé plochy s úplným pokrytím

-  Plocha projektu
-  Plocha výtlačku
-  Plocha na projektovanie grafiky

Tento rámik preniest' do projektu

Na zahnutie

Pasovacie značky a nápis
preniesť do projektu

VNÚTORNÉ OBLEPENIE

Predná strana
(prvá vnútorná strana obálky)

ZÁHYB 2 (ZÁVES)

ZÁHYB 1 (CHRBÁT)

Zadná strana
(posledná vnútorná strana obálky)